



REPERTORIO ATTI N° 167-11(S.C)-8

# *Presidenza del Consiglio dei Ministri*

## *Conferenza Stato-città ed autonomie locali*

**Seduta del 17 dicembre 2009**

Oggetto: Informativa sulle modalità di versamento dell'addizionale comunale all'IRPEF. Utilizzo del sistema SIATEL

### **LA CONFERENZA STATO - CITTÀ ED AUTONOMIE LOCALI**

**VISTO** l'articolo 9, comma 6 del decreto legislativo 28 agosto 1997, n. 281;

**VISTA** la richiesta dell'ANCI, in data 30 settembre 2009, di chiarimenti in sede tecnica sulle modalità di versamento ai Comuni dell'addizionale comunale all'IRPEF a seguito delle modifiche introdotte dall'articolo 1, comma 143 della legge 27 dicembre 2006, n. 296;

**TENUTO CONTO** che nel corso delle riunioni tecniche del 12 ottobre, 2 novembre e 11 dicembre 2009, essendo emersa l'esigenza di fornire maggiori e più adeguate informazioni ai Comuni, è stata condivisa l'allegata nota, predisposta dall'Agenzia delle entrate, sull'utilizzo del sistema SIATEL da parte dei Comuni per le informazioni del gettito relativo all'addizionale comunale in argomento;

**TENUTO CONTO** che nel corso delle citate riunioni tecniche, inoltre, sono stati condivisi la proposta del Ministero dell'interno di chiudere la contabilità speciale n. 1903 e di procedere a ripartire eventuali futuri versamenti tardivi, senza l'indicazione del codice del Comune beneficiario, con le stesse modalità con le quali si attribuisce la compartecipazione cosiddetta "dinamica" all'IRPEF (decreto interministeriale del 20 febbraio 2008) ed un documento contenente una proposta di intervento normativo al riguardo;

**TENUTO CONTO**, altresì, che nel corso delle riunioni tecniche, è stato, altresì, valutato che la suddetta proposta di intervento normativo potrebbe anche riguardare le somme versate per l'addizionale comunale, che non è possibile attribuire ai singoli Comuni - poiché ad esempio il Comune beneficiario non ha provveduto all'apertura dell'apposito conto corrente postale - prevedendo, analogamente, la ripartizione di tali somme ai sensi del decreto interministeriale del 20 febbraio 2008;



# Presidenza del Consiglio dei Ministri

## Conferenza Stato-città ed autonomie locali

**TENUTO CONTO** che è, altresì, emersa l'esigenza di proseguire i lavori in sede tecnica al fine di continuare l'esame delle ulteriori problematiche relative alle modifiche introdotte alla modalità di versamento dell'addizionale in argomento;

**VISTA** la scheda, predisposta dall'Ufficio di Segreteria della Conferenza e la nota dell'Agenzia delle entrate sull'utilizzo del sistema SIATEL per le informazioni del gettito relativo all'addizionale comunale, con la quale nel corso dell'odierna seduta, è stata data informativa riguardo a quanto sopra esposto (All. 1);

### PRENDE ATTO

ai sensi dell'articolo 9, comma 6 del decreto legislativo 28 agosto 1997, n. 281 dell'informativa

- sulla nota, predisposta dall'Agenzia delle entrate, sull'utilizzo del sistema SIATEL da parte dei Comuni per le informazioni del gettito relativo all'addizionale comunale all'IRPEF;
- sul documento contenente la proposta di intervento normativo che con le stesse modalità con le quali si attribuisce la compartecipazione dinamica all'IRPEF (decreto interministeriale del 20 febbraio 2008), ripartisce tra i Comuni:
  - 1) gli eventuali versamenti tardivi dell'addizionale comunale all'IRPEF, senza l'indicazione del codice del Comune beneficiario, disponendo la chiusura della contabilità speciale n. 1903;
  - 2) i versamenti dell'addizionale comunale all'IRPEF effettuati secondo le vigenti disposizioni, che non è possibile attribuire ai singoli Comuni. (All. 1)

Il Segretario

Dott.ssa Marcella Castronovo

Il Presidente

Il Ministro dell'interno

On.le Roberto Maroni -



All. 1

# *Presidenza del Consiglio dei Ministri*

## *Conferenza Stato-città ed autonomie locali*

### **Informativa sulle modalità di versamento dell'addizionale comunale all'IRPEF. Utilizzo del sistema SIATEL. (ECONOMIA E FINANZE - AGENZIA DELLE ENTRATE - INTERNO)**

L'argomento in esame concerne le modifiche introdotte alle modalità di versamento dell'addizionale comunale all'IRPEF dall'articolo 1, comma 143 della legge 27 dicembre 2006, n. 296, il quale dispone che a decorrere dall'anno d'imposta 2007, l'addizionale è versata direttamente ai Comuni di riferimento, attraverso apposito codice tributo assegnato a ciascun Comune.

A seguito della richiesta dell'ANCI di chiarimenti in sede tecnica sulle modalità di versamento ai Comuni dell'addizionale all'IRPEF, si sono svolte le riunioni tecniche del 12 ottobre, 2 novembre e 11 dicembre 2009, nel corso delle quali:

- essendo emersa l'esigenza di dare maggiori e più adeguate informazioni ai Comuni sui dati dei relativi versamenti dei contribuenti, è stato condiviso l'allegato schema di nota dell'Agenzia delle entrate relativo all'utilizzo del sistema SIATEL da parte dei Comuni per acquisire informazioni sui dati relativi alle somme accreditate suddivise per anno, derivanti dal gettito riscosso tramite i modelli F24/F24EP (All. 1);
- è stata condivisa la proposta del Ministero dell'interno - essendo cessata la propria competenza sulla riassegnazione ai Comuni dell'addizionale in argomento - di chiudere la contabilità speciale n. 1903 e di far confluire, a decorrere dal 1° aprile 2010, eventuali futuri accreditamenti, dovuti a versamenti tardivi senza l'indicazione del codice del Comune beneficiario, direttamente al bilancio dello Stato per essere assegnati al capitolo di spesa 1320, al fine della loro riassegnazione ai Comuni con le stesse modalità con le quali si attribuisce la compartecipazione "dinamica" all'IRPEF (decreto del 20 febbraio 2008).

Il Ministero dell'interno, il Ministero dell'economia e delle finanze e l'Agenzia dell'entrate hanno condiviso con l'ANCI, presso gli uffici della Conferenza nella riunione del 11 dicembre u.s. un documento contenente una proposta di intervento normativo che preveda:

- la chiusura della contabilità speciale n. 1903, istituita presso la Tesoreria della Banca d'Italia, in cui affluivano le somme dell'addizionale relative alle annualità precedenti all'entrata in vigore del nuovo sistema (1° gennaio 2008);
- il riversamento sul capitolo di entrata n. \_\_\_\_ del Bilancio dello Stato delle somme riscosse tramite modelli F24 senza l'indicazione del codice catastale del comune beneficiario.

Inoltre, la norma dovrebbe risolvere anche il problema delle somme versate per addizionale comunale IRPEF secondo il sistema vigente dal 1° gennaio 2008 (ossia indicando nel modello



# *Presidenza del Consiglio dei Ministri*

## *Conferenza Stato-città ed autonomie locali*

di versamento il comune beneficiario), ma che non è possibile attribuire ai singoli comuni poiché, ad esempio, il comune beneficiario non ha provveduto all'apertura dell'apposito conto corrente postale, come previsto dall'art. 11 del citato decreto del 5 ottobre 2007.

Anche per le somme in questione potrebbe essere previsto il riversamento in entrata al Bilancio dello Stato e la successiva ripartizione ai sensi del decreto interministeriale del 20 febbraio 2008.

E', altresì, emersa l'esigenza di proseguire i lavori in sede tecnica al fine di continuare l'esame delle ulteriori problematiche relative alle modifiche introdotte alla modalità di versamento dell'addizionale in argomento.

*Si sottopone all'esame della Conferenza Stato-città ed autonomie locali ai sensi dell'articolo 9, comma 6 del decreto legislativo 28 agosto 1997, n. 281.*

Il Direttore  
Dott.ssa Marcella Castronovo  
*Marcella Castronovo*

Direzione Centrale Amministrazione, Pianificazione  
e Controllo

Settore Contabilità e Bilancio  
Ufficio Struttura di Gestione

**Oggetto:** Modalità di versamento dell'addizionale comunale all'IRPEF e ripartizione del relativo gettito ai Comuni. Utilizzo del sistema SIATEL per le informazioni del gettito relativo all'ADDIRPEF.

A partire dal 1° gennaio 2008, il decreto del Ministro dell'Economia e delle Finanze del 5 ottobre 2007 ha disciplinato le nuove modalità di versamento dell'ADDIRPEF, in attuazione del citato art. 1, comma 143, della legge n. 296 del 2006.

Al fine di soddisfare le esigenze informative dei comuni, l'Agenzia delle Entrate rende disponibili, attraverso il sistema SIATEL, i dati relativi alle somme accreditate ai comuni, suddivise per anno d'imposta, derivanti dal gettito riscosso tramite F24/F24-EP.

Si precisa che, nell'anno solare 2008, i versamenti dell'addizionale comunale IRPEF erano riferiti al saldo relativo all'anno d'imposta 2007, nonché all'acconto del 30% per l'anno d'imposta 2008.

Si illustra di seguito la procedura per l'acquisizione dei dati in questione.

### **SERVIZIO SIATEL (numero verde 800863116)**

Siatel è un canale riservato agli enti pubblici e privati in possesso dei requisiti necessari per l'accesso ai dati dell'Anagrafe Tributaria attraverso il quale i Comuni possono accedere, tra l'altro e per quanto di propria competenza, ai riepiloghi contabili dei versamenti di addizionale comunale all'IRPEF.

#### **❖ ABILITAZIONE AL SERVIZIO SIATEL**

Ciascuna Amministrazione comunale può abilitare, uno o più soggetti, alle funzionalità di acquisizione delle informazioni sui versamenti eseguiti mediante F24/F24-EP.

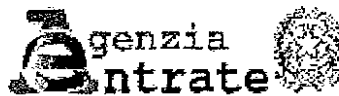
Sul sito dell'Agenzia: [www.agenziaentrate.it](http://www.agenziaentrate.it), attraverso il seguente percorso:

**Servizi \ Servizi telematici \ Siatel \ SIATEL Comuni**

è rinvenibile:

1. la modulistica per la gestione degli amministratori dei Comuni (*richiesta di abilitazione nuovo amministratore, rinnovo credenziali di accesso/cancellazione amministratore*);
2. l'elenco dei contatti/referenti di ciascuna Direzione Regionale da contattare in base alla competenza territoriale.





Direzione Regionale \_\_\_\_\_

Ufficio \_\_\_\_\_

Il Comune di _____	Provincia di _____
rappresentato da _____	
nella qualità di _____	

comunica, nell'ambito del protocollo d'intesa sottoscritto con l'Agenzia delle Entrate per l'autorizzazione all'accesso all'Anagrafe Tributaria, i dati del soggetto da abilitare all'accesso ai dati dell'Anagrafe Tributaria. Si dichiara, altresì, che il soggetto in questione è titolare di un rapporto stabile di lavoro con il Comune

CODICE FISCALE			
COGNOME			
NOME			
DATA DI NASCITA			
LUOGO DI NASCITA			
SETTORE DI APPARTENENZA			
E-MAIL			
TEL		FAX	

FUNZIONALITÀ	
<input type="checkbox"/> Operazioni sul codice fiscale	<input type="checkbox"/> File Transfer
<input type="checkbox"/> Interrogazione anagrafica persone fisiche	<input type="checkbox"/> Interrogazione anagrafica società
<input type="checkbox"/> Interrogazione reddituale persone fisiche	<input type="checkbox"/> Interrogazione reddituale società
<input type="checkbox"/> Interrogazione atti del registro persone fisiche	<input type="checkbox"/> Interrogazione atti del registro società
<input type="checkbox"/> Interrogazione sedi di attività delle imprese	<input type="checkbox"/> Telecontenzioso
<input type="checkbox"/> Fornitura dei dati dei versamenti F/24 ICI - IS COP - Addizionale Comunale	<input type="checkbox"/> Forniture dichiarazioni ai Comuni
<input type="checkbox"/> Forniture ai Comuni per accertamento: Energia elettrica - Contratti di locazione - Dichiarazioni di successione - Contratti di locazione manuali - Atti di locazione manuali	
<input type="checkbox"/> Segnalazioni	
solo per i Comuni che abbiano stipulato apposita convenzione con l'Agenzia delle Entrate tramite la Direzione Regionale territorialmente competente	
<input type="checkbox"/> Fornitura dei dati dei versamenti F/24 Tarsu/Tariffa	
<input type="checkbox"/> Fornitura dei dati dei versamenti F/24 Tosap/Cosap	

Data .....

Il legale rappresentante dell'Amministrazione  
(Timbro e firma per esteso)

*Modulistica - Richiesta di rinnovo/cancellazione amministratore*

Spett.le  
AGENZIA DELLE ENTRATE  
Direzione Regionale di \_\_\_\_\_  
Ufficio \_\_\_\_\_  
Via \_\_\_\_\_  
CAP \_\_\_\_\_  
FAX \_\_\_\_\_  
e.mail: \_\_\_\_\_

Prot. n. \_\_\_\_\_

Con la presente il Comune sotto indicato chiede:

- l'assegnazione di una nuova password di accesso al sistema SIATEL per l'amministratore:

COGNOME \_\_\_\_\_ NOME \_\_\_\_\_

CODICE FISCALE \_\_\_\_\_

- l'assegnazione di un nuovo identificativo utente di accesso al sistema SIATEL per l'amministratore:

COGNOME \_\_\_\_\_ NOME \_\_\_\_\_

CODICE FISCALE \_\_\_\_\_

- la cancellazione dall'elenco dei soggetti abilitati al sistema SIATEL dell'amministratore:

COGNOME \_\_\_\_\_ NOME \_\_\_\_\_

CODICE FISCALE \_\_\_\_\_

Data, \_\_\_\_\_

IL RESPONSABILE DELL'ENTE  
(firma per esteso e leggibile)

IL COMUNE DI: _____		
CODICE FISCALE: _____		
Provincia: _____		
CAP: _____	Via/Piazza: _____	n. civico: _____
Tel: _____	Fax: _____	E-Mail: _____



## ❖ ACCESSO AL SERVIZIO SIATEL

L'accesso al servizio SIATEL via WEB avviene con le seguenti modalità:

- attraverso la Rete SPC all'indirizzo <https://siatel.enti.finanze.it>

*oppure*

- attraverso Internet collegandosi all'indirizzo <https://siatel.finanze.it>

L'amministratore potrà abilitare i dipendenti del Comune alla consultazione dei dati relativi al gettito dell'addizionale comunale all'IRPEF.

## ❖ ACCESSO ALLE FORNITURE DATI F24/F24-EP SU SIATEL

Dopo aver eseguito la procedura di autenticazione, inserendo codice utente e password,

Ministero dell'Economia e delle Finanze

Dipartimento per le politiche fiscali  
agenzia delle entrate

800863116

Per l'assistenza SIATEL contattare il numero verde

Cliccare qui per ricevere ASSISTENZA

Clicca Accedere al servizio

Per problemi di password gli utenti dovranno rivolgersi unicamente all'amministratore SIATEL del proprio ente

**SIATEL**  
Sistema Interscambio Anagrafe Tributaria Enti Locali

Codice utente:

Password:

Invio Annulla

Cambia password

Il servizio osserva i seguenti orari: dal lunedì al venerdì dalle ore 7 alle ore 20; il sabato dalle ore 7 alle ore 14

E' richiesto l'utilizzo di uno dei **BROWSERS** testati per l'utilizzo del SIATEL.  
E' necessario l'utilizzo di **Reader**: E' necessaria una risoluzione dello schermo di almeno 800x600.  
E' consigliata una risoluzione dello schermo di 1024x768.



si aprirà la seguente schermata dalla quale si potrà accedere alle forniture dati F24 disponibili su SIATEL



- Guida Operativa per il nuovo codice Identificativa
- Guide e Documenti
- Gestione Sistema
- Variazione Codice ISTAT
- Interrogazione Soggetti
- Interrogazione Contabile
- Simboli
- Attività ai Comuni
- Accertamento ai Comuni
- Attività alle Regioni
- Informazioni
- Invio segnalazioni
- Utenti

Benvenuto

Dati

CF:

ENVE:

Codice:

Telefono:

Fax:

Email:

Modifica dati



Data Accesso: 10/11/2009

Ora Accesso : 14:11:42

Data Ultimo Accesso: 09/11/2009

Ora Ultimo Accesso: 15:39

News e messaggi del sistema

- NEW** A partire dalle ore 14.00 del giorno 29/10/2009 il collegamento Siatel non sarà disponibile per permettere l'adeguamento del sistema alle nuove Province Sarde
- NEW** A partire dal 26/10/2009 è possibile scaricare le forniture del gas per l'annualità 2007, nell'ambito della partecipazione dei Comuni all'accertamento fiscale e di contrasto all'evasione.
- NEW** A partire dal 22/10/2009 è possibile scaricare le forniture del gas per l'annualità 2006, nell'ambito della partecipazione dei Comuni all'accertamento fiscale e di contrasto all'evasione.
- NEW** A partire dal 15/10/2009 è possibile scaricare gli atti di locazione manuali per annualità 2006, nell'ambito della partecipazione dei Comuni all'accertamento fiscale e di contrasto all'evasione.
- NEW** Dal 13/10/2009 sotto la voce di menù "Accertamento ai Comuni", ai fini della partecipazione dei Comuni all'attività di contrasto all'evasione, è disponibile la nuova fornitura del GAS per l'annualità 2005
- NEW** A partire dal 13/10/2009 è possibile scaricare i contratti di locazione manuali per l'annualità 2006, nell'ambito della partecipazione dei Comuni all'accertamento fiscale e di contrasto all'evasione.

clickando su "Forniture ai Comuni" e poi su "Addizionale comunale"

ADDITIONALE COMUNALE

Scarica File	Nome File	Codice Catastale	Data Inizio	Archivio
	ADDCOMI.A2008.F01.D200808.T00		06/09/2008 08:15:12	Archiviato
	ADDCOMI.A2009.F01.D200902.T00		06/03/2009 12:59:28	Archiviato
	ADDCOMI.A2009.F01.D200903.T00		07/04/2009 16:44:23	Archiviato
	ADDCOMI.A2008.F01.D200802.T00		14/07/2008 09:00:09	Archiviato
	ADDCOMI.A2008.F01.D200803.T00		15/07/2008 12:09:07	Archiviato
	ADDCOMI.A2008.F01.D200804.T00		16/07/2008 11:41:43	Archiviato
	ADDCOMI.A2008.F01.D200809.T00		08/10/2008 07:30:31	Archiviato
	ADDCOMI.A2008.F01.D200810.T00		08/11/2008 11:45:34	Archiviato
	ADDCOMI.A2008.F01.D200811.T00		06/12/2008 11:30:23	Archiviato
	ADDCOMI.A2008.F01.D200812.T00		09/01/2009 06:30:03	Archiviato
	ADDCOMI.A2009.F01.D200901.T00		07/02/2009 12:15:06	Archiviato
	ADDCOMI.A2009.F01.D200907.T00		10/08/2009 06:15:43	Archiviato
	ADDCOMI.A2008.F01.D200806.T00		18/07/2008 11:53:37	Archiviato
	ADDCOMI.A2008.F01.D200807.T00		07/08/2008 07:45:19	Archiviato
	ADDCOMI.A2009.F01.D200905.T00		09/06/2009 17:15:09	Archiviato
	ADDCOMI.A2009.F01.D200910.T00		07/11/2009 18:45:13	Archiviato
	ADDCOMI.A2009.F01.D200906.T00		08/07/2009 08:40:01	Archiviato
	ADDCOMI.A2009.F01.D200908.T00		06/09/2009 14:15:03	Archiviato
	ADDCOMI.A2009.F01.D200901.T00		10/07/2009 09:09:38	Archiviato
	ADDCOMI.A2008.F01.D200805.T00		17/07/2008 12:38:54	Archiviato
	ADDCOMI.A2009.F01.D200909.T00		07/10/2009 16:45:04	Archiviato
	ADDCOMI.A2009.F01.D200904.T00		11/05/2009 08:22:58	Archiviato

DOWNLOAD

ARCHIVIA

Per effettuare il download dei files ("ADDCOM.XXX.T00") si dovrà cliccare il relativo pulsante.

Lo scarico avverrà sotto forma di cartelle compresse contenenti i files di dettaglio dei versamenti F24/F24-EP che dovranno essere salvati al di fuori delle suddette cartelle.

La procedura permette la visualizzazione di un numero limitato di flussi; pertanto, una volta eseguito il salvataggio dei files (cliccando sul pulsante "DOWNLOAD") sarà necessario cliccare sul pulsante "ARCHIVIA" per eliminare definitivamente i files già scaricati. Pertanto, prima di procedere all'archiviazione, si raccomanda di eseguire un backup dei files scaricati.

#### ❖ VISUALIZZAZIONE DEI DATI F24/F24-EP

Sul sito dell'Agenzia: [www.agenziaentrate.it](http://www.agenziaentrate.it) è possibile effettuare il download del software gratuito per la visualizzazione dei dati relativi ai riversamenti a favore dei Comuni, seguendo il percorso:

**Strumenti – Modulistica – Modelli di versamento (F23-F24) – F24 – Software per la visualizzazione delle forniture relative ai versamenti mediante F24 (ad uso dei Comuni)**

L'installazione del software dovrà essere eseguita in base alle istruzioni riportate nella citata pagina web.

Attraverso il software in questione è possibile visualizzare il contenuto dei files scaricati e decompressi ("ADDCOM.XXX.RUN") al fine di ottenere:

1. i dati di dettaglio delle deleghe presentate dai contribuenti (*codici tributo, anno di riferimento, ecc.*), cliccando su "**Tributi**";
2. i dati relativi agli accrediti disposti a favore del Comune in questione (*data ripartizione, numero di CRO, ecc.*), cliccando su "**Accredito disposto**".

Si vedano, in proposito, le schermate seguenti:

Anno	Cod. ente	Data ripart.	Prog.ripart.	Data bonifico	Cap.tributo	Periodo rif.	Anno	Imp. debito	Imp. credito
2009-09		01/09/2009	01	31/08/2009	3843	0203	2009	5,351	
2009-08		01/09/2009	01	31/08/2009	3843	0304	2009	6,701	
2009-08		01/09/2009	01	31/08/2009	3843	0305	2009	9,041	
2009-08		01/09/2009	01	31/08/2009	3843	0406	2009	5,331	
2009-08		01/09/2009	01	31/08/2009	3844	0203	2008	13,051	
2009-07		01/09/2009	01	31/08/2009	3844	0304	2008	3,771	
2009-07		01/09/2009	01	31/08/2009	3844	0305	2008	12,651	
2009-07		01/09/2009	01	31/08/2009	3844	0304	2008	10,291	

Visualizzatore Pagamenti F24

File | Aiuto

Fornitura del 06-11-2009

Tributi

Accredito disposto

Comune di

Accredito disposto

Importi espi

Accredito disposto

Anno/mese rif.	Cod. ente	Data ripart.	Prog. ripart.	Data bonifico	Imp. accredito	Cro	Data finalizzazione	Esito accri
2009-10		01/10/2009	01	30/09/2009	879,43	6041292811	02/10/2009	OK
2009-10		02/10/2009	01	01/10/2009	136,72	6041347300	05/10/2009	OK
2009-10		03/10/2009	01	02/10/2009	290,18	6041390531	05/10/2009	OK

I dati così ottenuti potranno essere copiati ed incollati in un foglio excel, utilizzando il pulsante "Copia".

❖ **QUADRATURA TRA I DATI SCARICATI DA SIATEL E GLI ACCREDITI EFFETTUATI SU CONTO CORRENTE POSTALE**

Al fine di poter riconciliare i dati degli accrediti disposti dall'Agenzia delle Entrate sul conto corrente postale con i dati delle deleghe forniti su SIATEL, si forniscono di seguito alcuni suggerimenti utili:

- 1) nella schermata "Tributi", a parità di data di ripartizione ("Data ripart.") e di "Data bonifico", occorrerà calcolare la differenza tra importi a debito ed importi a credito.

Al riguardo, si precisa che:

- la data ripartizione ("Data ripart.") è il giorno in cui l'Ufficio Struttura di Gestione ripartisce le somme riscosse tramite modelli F24/F24-EP;
- la "Data bonifico" rappresenta la data in cui è avvenuto il riversamento delle medesime somme da parte degli intermediari della riscossione (*banche, poste italiane S.p.A., agenti della riscossione*) sulla contabilità speciale n. 1777 aperta presso la Banca d'Italia e dedicata alla gestione del versamento unificato.

- 2) La differenza di cui al punto 1) rappresenterà la somma accreditata in corrispondenza della medesima data ripartizione e data bonifico; detta somma è riportata nella schermata "Accredito disposto".
- 3) Per conoscere il gettito di competenza dei singoli anni, nella schermata "Tributi" occorrerà analizzare gli importi a credito ed a debito a parità di anno di riferimento (colonna denominata "Anno");
- 4) Nella schermata "Accredito disposto", saranno rinvenibili sia la data di finalizzazione degli accrediti disposti da Banca d'Italia sia i numeri di CRO dei bonifici corrispondenti.

Le specifiche tecniche della struttura dei files scaricati da SIATEL possono essere consultate scaricando il documento PDF presente su SIATEL al seguente collegamento:



A titolo esemplificativo si riporta di seguito, relativamente ad un flusso scaricato da SIATEL la quadratura dei dati in esso contenuti:

Su SIATEL:



clickando su "Download" si otterrà una cartella compressa:



ADDCOM[1] \*\*\*\*\* .A2009.F01.D200910.T00.zip

contenente il file:




ADDCOM.\*\*\*\*\* .A2009.F01.D200910.T00.RUN

che dovrà essere decompresso dal file .zip e salvato in una cartella locale.




A questo punto, occorrerà aprire il software "Visualizzatore Pagamenti F24"

Una volta caricato il "Visualizzatore pagamenti F24" si otterrà la seguente schermata:



Successivamente bisognerà caricare, all'interno del "Visualizzatore", il file decompresso di cui sopra e si otterrà:



Cliccando su "Tributi", si otterrà:

Anno/mese rif.	Cod. ente	Data ripart.	Prog. ripart.	Data bonifico	Cod. tributo	Periodo rif.	Anno	Imp. debito	Imp. credito
2009-10		01/10/2009	01	30/09/2009	384E	0009	2008	73,47	
2009-10		01/10/2009	01	30/09/2009	384E	0012	2008	32,24	
2009-10		01/10/2009	01	30/09/2009	3843	0101	2009	218,00	
2009-10		01/10/2009	01	30/09/2009	3844	0101	2008	499,00	
2009-10		01/10/2009	01	30/09/2009	385E	0405	2009	14,79	
2009-10		01/10/2009	01	30/09/2009	385E	0609	2009	41,93	
2009-10		02/10/2009	01	01/10/2009	3843	0101	2009	32,00	
2009-10		02/10/2009	01	01/10/2009	3843	0405	2009	22,29	
2009-10		02/10/2009	01	01/10/2009	3844	0101	2008	49,00	
2009-10		02/10/2009	01	01/10/2009	3844	0404	2008	4,27	
2009-10		02/10/2009	01	01/10/2009	3844	0405	2008	29,12	
2009-10		02/10/2009	01	01/10/2009	3857	0404	2008	0,04	

Copiando i dati in un foglio excel, a parità di data ripartizione e data bonifico si dovrà calcolare la differenza tra importi a debito ed importi a credito.

Anno/mese rif.	Cod. ente	Data ripart.	Prog. ripart.	Data bonifico	Cod. tributo	Periodo rif.	Anno	Imp. debito	Imp. credito	DIFFERENZA (Imp. debito - Imp. credito)
2009-10	***	<u>01/10/2009</u>	1	<u>30/09/2009</u>	384E	9	2008	73,47	0	73,47
2009-10	***	<u>01/10/2009</u>	1	<u>30/09/2009</u>	384E	12	2008	32,24	0	32,24
2009-10	***	<u>01/10/2009</u>	1	<u>30/09/2009</u>	3843	101	2009	218	0	218
2009-10	***	<u>01/10/2009</u>	1	<u>30/09/2009</u>	3844	101	2008	499	0	499
2009-10	***	<u>01/10/2009</u>	1	<u>30/09/2009</u>	385E	1	2009	14,79	0	14,79
2009-10	***	<u>01/10/2009</u>	1	<u>30/09/2009</u>	385E	9	2009	41,93	0	41,93
<b>TOTALE</b>										<b>879,43</b>
2009-10	***	02/10/2009	1	01/10/2009	3843	101	2009	32	0	32
2009-10	***	02/10/2009	1	01/10/2009	3843	405	2009	22,29	0	22,29
2009-10	***	02/10/2009	1	01/10/2009	3844	101	2008	49	0	49
2009-10	***	02/10/2009	1	01/10/2009	3844	404	2008	4,27	0	4,27
2009-10	***	02/10/2009	1	01/10/2009	3844	405	2008	29,12	0	29,12
2009-10	***	02/10/2009	1	01/10/2009	3857	404	2008	0,04	0	0,04

TOTALE 136,72

clickando su “Accredito disposto”, si otterrà:

Visualizzatore Pagamenti P24

File Aiuto

Fornitura del 06-11-2009

Tributi

Accredito disposto

Comune di

Accredito disposto

Accredito disposto

Copia

Anno/mese rif.	Cod. ente	Data ripart.	Prog.ripart.	Data bonifico	Imp.accredito	Cro	Data finalizzazione	Esito accredi
2009-10		01/10/2009	01	30/09/2009	879,43	6041290311	02/10/2009	OK
2009-10		02/10/2009	01	01/10/2009	136,72	6041290311	05/10/2009	OK
2009-10		03/10/2009	01	02/10/2009	230,18	6041290311	06/10/2009	OK

copiando i dati in un foglio excel, a parità di data ripartizione e data bonifico ciascun importo indicato nella colonna “Imp.accredito” corrisponderà ai singoli totali ottenuti dagli importi delle differenze (Imp. Debito – Imp. Credito) calcolati come sopra

Anno/mese rif.	Cod. ente	Data ripart.	Prog.ripart.	Data bonifico	Imp.accredito	Cro	Data finalizzazione	Esito accredito
2009-10	****	<u>01/10/2009</u>	1	<u>30/09/2009</u>	<b>879,43</b>	604*****	02/10/2009	OK
2009-10	****	02/10/2009	1	01/10/2009	<b>136,72</b>	604*****	05/10/2009	OK